

Sugea



eskulana








materiala

- Komuneko paperaren tuboak: 4
- Orri bat
- Tenpera edo errotuladoreak
- Rotuladore gorria
- Kola
- Plastikozko begiak (marrastu ere egin daitezke)
- Soka fina edo artilea
- Artaziak
- Pajita

azalpena

- Lehenengo, tuboak pixkat zapaldu eta ertzak moztu
- Gero, tuboak margotu eta lehortzen utzi.
- Pajitarekin borobilak margotu tuboetan
- Orriaren ertza errotulagailu gorriarekin margotu. Ondoren, sugearen mingainaren forma eman artaziekin.
- Mingaina tubo baten punta batean pegatu kolarekin. Gero plastikozko begiak pegatu burua osatzeko.
- Tubo guztien bi aldeetan zulo txiki bat egin. Soka zulo horietatik sartuko dugu tubo guztiak lotzeko. Tubo guztiak zeharkatutakoan korapilo bat egingo diogu sokari.



Bidali zuen argazki edo bideoak 688 725 738 zenbakira edo ludoteka@soraluze.eus helbidera